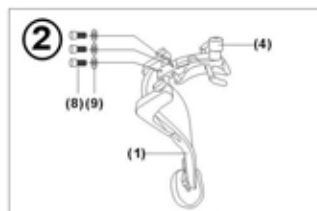
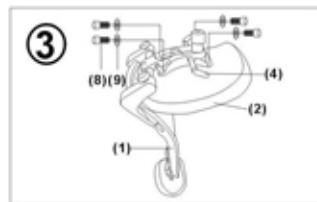


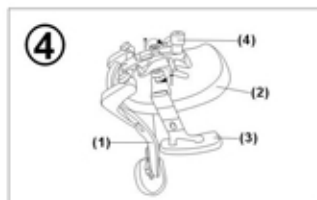
**1** - Encaixe os rodízios(7) sob pressão na base(6) e coloque o pistão no centro da base.



**2** - Fixe o mecanismo(4) no encosto e nos furos indicados utilize 3 parafusos(8) com 3 arroelas(9). Aperte somente o necessário para o parafuso encostar.



**3** - Utilize 4 parafusos(8) restantes e arroelas para fixar o mecanismo(4) no assento(2).



**4** - Fixe os braços(3) abaixo do assento utilizando as tarrachas que acompanham o produto.



**5** - Encaixe a parte superior da cadeira no pistão. Não é necessário parafusar, somente posicione e sente-se.

Para regular a altura do assento, utilize a alavanca do lado direito e empurre para cima.  
Para travar ou destravar o sistema relax utilize a alavanca do lado esquerdo posicionando para cima ou para baixo.

